
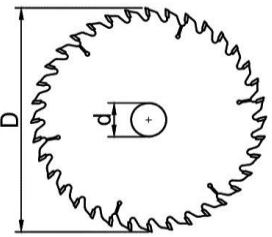

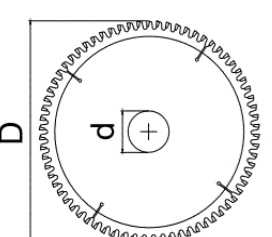

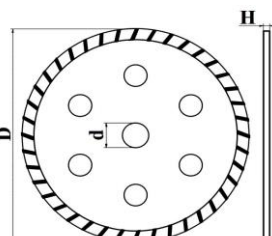

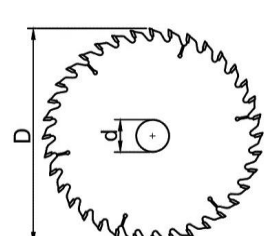

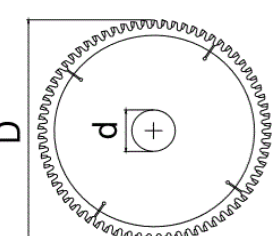

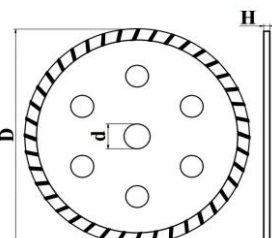


LƯỠI CỬA - LƯỠI CẮT DEWALT

Thương hiệu	Dewalt	Xuất xứ			Đài Loan		
		Mã SP	D	d	Số răng	Max RPM	Ứng dụng
		DW03410	100	20	40T	12000	Cửa Gỗ
		DWA03220	255	30	100T	5500	Cắt nhôm
		DWA03230	305		80T	4800	
		DWA03260	255		120T	6000	
		DW4724	D	105	Chiều cao phần cắt	7	Bê tông, gạch, ngói
		DW4781	d	22.2	7	Bê tông, gạch	
		DW4785	H	2	10	Bê tông, gạch, đá hoa cương, ống nhựa PVC, đá phiến	
		DW4790	Max RPM	15200	7	Gạch, sứ, đá hoa cương, đá phiến	

LƯỠI CỬA - LƯỠI CẮT STANLEY

Thương hiệu	Stanley	Xuất xứ			Đài Loan		
		Mã SP	D	d	Số răng	Max RPM	Ứng dụng
		20-521	184	25.4	24T	7500	Cửa gỗ
		20-522	184		40T	7500	
		20-523	184		60T	7500	
		20-524	210		40T	7000	
		20-535	255		40T	5500	
		STA7737-AE	184		24T	7000	
		STA7757-AE	184		40T	7000	
		Mã SP	D	d	Số răng	Max RPM	Ứng dụng
		20-539	255	25.4	120T	5500	Cắt nhôm
		Mã SP	D	105	Chiều cao phần cắt	Ứng dụng	
		STA47400L	d	22.2	7	Cắt gạch	
		STA47401L	H	2	5		
		STA47402L	Max RPM	14500	7		